



Кіровоградська обласна військова адміністрація
Управління регіонального розвитку, містобудування та архітектури



ОРГАНІЗАЦІЯ РОБОТИ З ПИТАНЬ БЕЗБАР'ЄРНОСТІ НА ТЕРИТОРІЇ КІРОВОГРАДСЬКОЇ ОБЛАСТІ У 2025 РОЦІ

РЕАЛІЗАЦІЯ ФЛАГМАНСЬКИХ ПРОЄКТІВ БЕЗБАР'ЄРНІ МАРШРУТИ



фізична
безбар'єрність





Кіровоградська обласна військова адміністрація

ЗВІТ З РЕАЛІЗАЦІЇ НАЦІОНАЛЬНОЇ СТРАТЕГІЇ ІЗ СТВОРЕННЯ БЕЗБАР'ЄРНОГО ПРОСТОРУ В УКРАЇНІ НА ПЕРІОД ДО 2030 РОКУ В ІНФОРМАЦІЙНІЙ СИСТЕМІ **ProjectUA ЗА 2023-2024 РОКИ**

Загальна кількість заходів **25**

Виконано **25**

ВІДПОВІДАЛЬНІ

- Департамент інфраструктури ОВА
- Департамент культури та туризму ОВА
- Управління регіонального розвитку, містобудування та архітектури ОВА
- Департамент соціального захисту населення ОВА
- Департамент охорони здоров'я ОВА
- Управління з питань цивільного захисту, оборонної роботи та взаємодії з правоохоронними органами ОВА
- Департамент освіти і науки ОВА



РЕЗУЛЬТАТИ МОНІТОРИНГУ	ЗАГАЛЬНА КІЛЬКІСТЬ ОБ'ЄКТІВ	КІЛЬКІСТЬ ОБ'ЄКТІВ, ЩО ОБСТЕЖЕНО	ОЦІНКА БЕЗБАР'ЄРНОСТІ ОБ'ЄКТІВ ФІЗИЧНОГО ОТОЧЕННЯ І ПОСЛУГ ДЛЯ ОСІБ З ІНВАЛІДНІСТЮ, ВІДСОТКІВ		
			БЕЗБАР'ЄРНІ	ЧАСТКОВО БЕЗБАР'ЄРНІ	БАР'ЄРНІ
	4429	2119	12,7%	39,9%	47,4%

БУДІВЛІ НАДАВАЧІВ СОЦІАЛЬНИХ ПОСЛУГ ТА СОЦІАЛЬНОГО ЗАХИСТУ НАСЕЛЕННЯ

ВСЬОГО ОБСТЕЖЕНО - 58
БЕЗБАР'ЄРНІ - 31%,
ЧАСТКОВО БЕЗБАР'ЄРНІ - 55,2%
БАР'ЄРНІ - 13,8%



БЕЗБАР'ЄРНІ МАРШРУТИ (ПІШОХІДНІ ШЛЯХИ НА ЦЕНТРАЛЬНИХ ВУЛИЦЯХ НАСЕЛЕНИХ ПУНКТІВ; ЗУПИНКИ ГРОМАДСЬКОГО ТРАНСПОРТУ; ПІШОХІДНІ ШЛЯХИ РУХУ, ЩО ВЕДУТЬ ВІД ЗУПИНОК ГРОМАДСЬКОГО ТРАНСПОРТУ ДО ЗАКЛАДУ ОХОРОНИ)

ВСЬОГО ОБСТЕЖЕНО - 454
БЕЗБАР'ЄРНІ - 15,4%,
ЧАСТКОВО БЕЗБАР'ЄРНІ - 40,1%
БАР'ЄРНІ - 44,5%



ЗАКЛАДИ ОХОРОНИ ЗДОРОВ'Я

ВСЬОГО ОБСТЕЖЕНО - 255
БЕЗБАР'ЄРНІ - 16,1%,
ЧАСТКОВО БЕЗБАР'ЄРНІ - 61,2%
БАР'ЄРНІ - 22,7%



СПОРУДИ ЦИВІЛЬНОГО ЗАХИСТУ

ВСЬОГО ОБСТЕЖЕНО - 547
БЕЗБАР'ЄРНІ - 4%,
ЧАСТКОВО БЕЗБАР'ЄРНІ - 8,4%
БАР'ЄРНІ - 87,6%



ЗАКЛАДИ ОСВІТИ
ВСЬОГО ОБСТЕЖЕНО - 540
БЕЗБАР'ЄРНІ - 12,8%,
ЧАСТКОВО БЕЗБАР'ЄРНІ - 53,5%
БАР'ЄРНІ - 33,7%





РЕЗУЛЬТАТИ МОНІТОРИНГУ БЕЗБАР'ЄРНОСТІ

ЦНАПи

ВСЬОГО ОБСТЕЖЕНО - 42
БЕЗБАР'ЄРНІ - 26,2%,
ЧАСТКОВО БЕЗБАР'ЄРНІ - 57,1%
БАР'ЄРНІ - 16,7%



ОБЄКТИ БЛАГОУСТРОЮ

ВСЬОГО ОБСТЕЖЕНО - 76
БЕЗБАР'ЄРНІ - 18,4%,
ЧАСТКОВО БЕЗБАР'ЄРНІ - 48,7%
БАР'ЄРНІ - 32,9%



ЗАЛІЗНИЧНІ ВОКЗАЛИ ТА СТАНЦІЇ

ВСЬОГО ОБСТЕЖЕНО - 12
БЕЗБАР'ЄРНІ - 25%,
ЧАСТКОВО БЕЗБАР'ЄРНІ - 50%
БАР'ЄРНІ - 25%



ФІНАСОВІ УСТАНОВИ (БАНКИ, ПОШТОВІ ВІДДІЛЕННЯ)

ВСЬОГО ОБСТЕЖЕНО - 125
БЕЗБАР'ЄРНІ - 14,4%,
ЧАСТКОВО БЕЗБАР'ЄРНІ - 56%
БАР'ЄРНІ - 29,6%



АВТОВОКЗАЛИ ТА СТАНЦІЇ

ВСЬОГО ОБСТЕЖЕНО - 10
БЕЗБАР'ЄРНІ - 30%,
ЧАСТКОВО БЕЗБАР'ЄРНІ - 30%
БАР'ЄРНІ - 40%





Центри надання адміністративних послуг

■ Безбар'єрних (відсотків): ■ Частково безбар'єрних (відсотків):



Статистика по Україні:

безбар'єрних
41 %



частково безбар'єрних
35,9 %



бар'єрних
23,1 %





Заклади освіти

■ Безбар'єрних (відсотків):

■ Частково безбар'єрних (відсотків):



Статистика по Україні:

безбар'єрних
24,6 %



частково безбар'єрних
54 %



бар'єрних
21,5 %





Будівлі надавачів соціальних послуг та соціального захисту населення

Безбар'єрних (відсотків):

Частково безбар'єрних (відсотків):



Статистика по Україні:

безбар'єрних
27,2 %



частково безбар'єрних
46,3 %



бар'єрних
26,5 %





Заклади охорони здоров'я

(в т.ч. реабілітаційні відділення та відновлені заклади охорони здоров'я)

■ Безбар'єрних (відсотків):

■ Частково безбар'єрних (відсотків):



Статистика по Україні:

безбар'єрних
43,2 %



частково безбар'єрних
40,1 %



бар'єрних
16,7 %





Реабілітаційні відділення

■ Безбар'єрних (відсотків):

■ Частково безбар'єрних (відсотків):



Статистика по Україні:

безбар'єрних
36,5 %



частково безбар'єрних
43,3 %



бар'єрних
20,2 %





Залізничні вокзали та станції

■ Безбар'єрних (відсотків):

■ Частково безбар'єрних (відсотків):



Статистика по Україні:

безбар'єрних
18,3 %



частково безбар'єрних
50,2 %



бар'єрних
31,5 %





Автовокзали та станції

■ Безбар'єрних (відсотків):

■ Частково безбар'єрних (відсотків):



Статистика по Україні:

безбар'єрних **23,5 %**



частково безбар'єрних **45,4 %**



бар'єрних **31,2 %**





Банки

■ Безбар'єрних (відсотків):

■ Частково безбар'єрних (відсотків):



Статистика по Україні:

безбар'єрних
36,4 %



частково безбар'єрних
43 %



бар'єрних
20,6 %





Фінансові установи

■ Безбар'єрних (відсотків):

■ Частково безбар'єрних (відсотків):



Статистика по Україні:

безбар'єрних **25,3 %**



частково безбар'єрних **42,4 %**



бар'єрних **32,3 %**





Поштові відділення

■ Безбар'єрних (відсотків):

■ Частково безбар'єрних (відсотків):



Статистика по Україні:

безбар'єрних
16,9 %



частково безбар'єрних
40,5 %



бар'єрних
42,6 %





Споруди цивільного захисту

■ Безбар'єрних (відсотків):

■ Частково безбар'єрних (відсотків):



Статистика по Україні:

безбар'єрних **8,2 %**



частково безбар'єрних **13,3 %**



бар'єрних **78,5 %**





Центральні вулиці

(пішохідні шляхи руху на центральних вулицях населених пунктів)

Безбар'єрних (відсотків):

Частково безбар'єрних (відсотків):



12



12

Статистика по Україні:

безбар'єрних
15,6 % ✓

частково безбар'єрних
43,5 % ✗

бар'єрних
40,9 % ✗



Зупинки громадського транспорту

Безбар'єрних (відсотків):

Частково безбар'єрних (відсотків):



15



9

Статистика по Україні:

безбар'єрних 27,5 %



частково безбар'єрних 33,5 %



бар'єрних 39,1 %





Вулиці до лікарень

(пішохідні шляхи руху, що ведуть від зупинок громадського транспорту до закладу охорони здоров'я)

■ Безбар'єрних (відсотків): ■ Частково безбар'єрних (відсотків):



Статистика по Україні:

безбар'єрних
24,5 %



частково безбар'єрних
35,8 %



бар'єрних
39,7 %





Об'єкти благоустрою

(площі, парки, сквери, ботанічні сади, дендрологічні парки)

■ Безбар'єрних (відсотків):

■ Частково безбар'єрних (відсотків):



Статистика по Україні:

безбар'єрних
21,5 %



частково безбар'єрних
38,2 %



бар'єрних
40,3 %





▪ **ЗАВДАННЯ 1**

РОЗРОБИТИ ОБЛАСНИЙ (МІСЬКИЙ/СЕЛИЩНИЙ/СІЛЬСЬКИЙ) ПЛАН ЗАХОДІВ НА 2025-2026 РОКИ З РЕАЛІЗАЦІЇ НАЦІОНАЛЬНОЇ СТРАТЕГІЇ ІЗ СТВОРЕННЯ БЕЗБАР'ЄРНОГО ПРОСТОРУ В УКРАЇНІ НА ПЕРІОД ДО 2030 РОКУ ТА ЗАБЕЗПЕЧИТИ ВИКОНАННЯ



▪ **ЗАВДАННЯ 2**

ІНФОРМАЦІЙНА ТА КОМУНІКАЦІЙНА КОМПАНІЇ



▪ **ЗАВДАННЯ 3**

ПРОВЕСТИ ЩОРІЧНИЙ МОНІТОРИНГ БЕЗБАР'ЄРНОСТІ



▪ **ЗАВДАННЯ 4**

РЕАЛІЗАЦІЯ ФЛАГМАНСЬКИХ ПРОЄКТІВ



Кіровоградська обласна військова адміністрація



23 ГРУДНЯ 2024 РОКУ

**ЗАСІДАННЯ РАДИ БЕЗБАР'ЄРНОСТІ
ЗА УЧАСТІ ПЕРШОЇ ЛЕДІ УКРАЇНИ ОЛЕНИ ЗЕЛЕНСЬКОЇ**

**«ЩОДО РЕАЛІЗАЦІЇ НАЦІОНАЛЬНОЇ
СТРАТЕГІЇ ІЗ СТВОРЕННЯ
БЕЗБАРЄРНОГО ПРОСТОРУ В УКРАЇНІ
НА ПЕРІОД ДО 2030 РОКУ»**

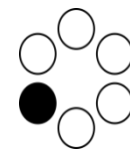
**ФЛАГМАНСЬКІ
ПРОЄКТИ**

15

- **ПРОТОКОЛЬНЕ ДОРУЧЕННЯ КАБІНЕТУ МІНІСТРІВ УКРАЇНИ ВІД 27 ГРУДНЯ 2024 РОКУ № 42896/0/1-24**
- **ДОРУЧЕННЯ НАЧАЛЬНИКА КІРОВОГРАДСЬКОЇ ОБЛАСНОЇ ВІЙСЬКОВОЇ АДМІНІСТРАЦІЇ ВІД 14 СІЧНЯ 2025 РОКУ № 01-26/5/0.1**



Кіровоградська обласна військова адміністрація



**фізична
безбар'єрність**



- **ФЛАГМАНСЬКИЙ ПРОЄКТ З БЕЗБАР'ЄРНОСТІ**

ПРОЄКТ, ЯКИЙ Є КЛЮЧОВИМ АБО НАЙВАЖЛИВИШИМ СЕРЕД ІНШИХ ІНІЦІАТИВ У СФЕРІ БЕЗБАР'ЄРНОСТІ

- **МЕТА ФЛАГМАНСЬКОГО ПРОЄКТУ**

ВИРІШЕННЯ КЛЮЧОВИХ ЗАВДАНЬ, ДОСЯГНЕННЯ СТРАТЕГІЧНИХ ЦІЛЕЙ ТА ЗАБЕЗПЕЧЕННЯ ЗНАЧУЩОГО ВПЛИВУ НА РОЗВИТОК БЕЗБАР'ЄРНОСТІ НА ТЕРИТОРІЇ

- **ОЧІКУВАНИЙ РЕЗУЛЬТАТ РЕАЛІЗАЦІЇ ФЛАГМАНСЬКИХ ПРОЄКТІВ**

СТВОРЕННЯ ІНКЛЮЗИВНОГО СЕРЕДОВИЩА, ДЕ ВСІ ЛЮДИ, НЕЗАЛЕЖНО ВІД ФІЗИЧНИХ, СОЦІАЛЬНИХ ЧИ ІНШИХ ОСОБЛИВОСТЕЙ, МАТИМУТЬ РІВНИЙ ДОСТУП ДО МОЖЛИВОСТЕЙ

- **ВИМОГИ ДО ЗВІТІВ ПРО РЕАЛІЗАЦІЮ ФЛАГМАНСЬКИХ ПРОЄКТІВ**

ЧІТКО ЗАЗНАЧАТИ, ЩО САМЕ БУЛО ЗРОБЛЕНО І ЗДОБУТО ПІДТВЕРДИТИ ВІЗІЄЮ РЕАЛЬНИХ ПРОЄКТІВ



Кіровоградська обласна військова адміністрація

■ СТЕЙКХОЛДЕРИ 49 / 4 / 11

- Територіальні громади області
- Районні військові адміністрації
- Громадські організації
- Управління регіонального розвитку, містобудування та архітектури Кіровоградської ОВА
- Департамент освіти і науки ОВА
- Відділ з питань цифрового розвитку, цифрових трансформацій і цифровізації ОВА
- Департамент охорони здоров'я ОВА
- Управління молоді та спорту ОВА
- Департамент економічного розвитку та торгівлі ОВА
- Регіональний координатор Південного міжрегіонального управління Міністерства юстиції у Кіровоградській області
- Департамент соціального захисту населення ОВ
- Департамент житлово-комунального господарства та паливно-енергетичного комплексу ОВА
- Управління комунікацій з громадськістю та інформаційної діяльності ОВА



Кіровоградська обласна військова адміністрація

■ ФЛАГМАНСЬКІ ПРОЄКТИ ТА ЇХ КООРДИНАТОРИ В КІРОВОГРАДСЬКІЙ ОБЛАСТІ

■ Департамент освіти і науки

- ✓ Програма цифрової освіти
- ✓ Освіта для всіх
- ✓ Автошколи для людей з інвалідністю

■ Управління молоді та спорту

- ✓ Розвиток спорту для ветеранів
- ✓ Активні парки: локації безбар'єрного дозвілля

■ Регіональний координатор Південного міжрегіонального управління Міністерства юстиції у Кіровоградській області

- ✓ Правнича допомога для всіх

■ Департамент економічного розвитку та торгівлі

- ✓ Робота без бар'єрів

■ Департамент соціального захисту

- ✓ Покращення доступності волевиявлення для людей з інвалідністю

■ Департамент охорони здоров'я

- ✓ Раннє втручання
- ✓ Турбота з народження вдома
- ✓ Формування єдиної системи надання реабілітаційної допомоги
- ✓ Вдосконалення системи забезпечення допоміжними засобами реабілітації

■ Департамент житлово-комунального господарства та паливно-енергетичного комплексу

- ✓ Безбар'єрні маршрути

■ Управління комунікацій з громадськістю та інформаційної діяльності

- ✓ Інформація без бар'єрів

■ Відділ з питань цифрового розвитку, цифрових трансформацій і цифровізації

- ✓ Створення центрів цифрової безбар'єрності



Кіровоградська обласна військова адміністрація



■ **БЕЗБАР'ЄРНИЙ МАРШРУТ**

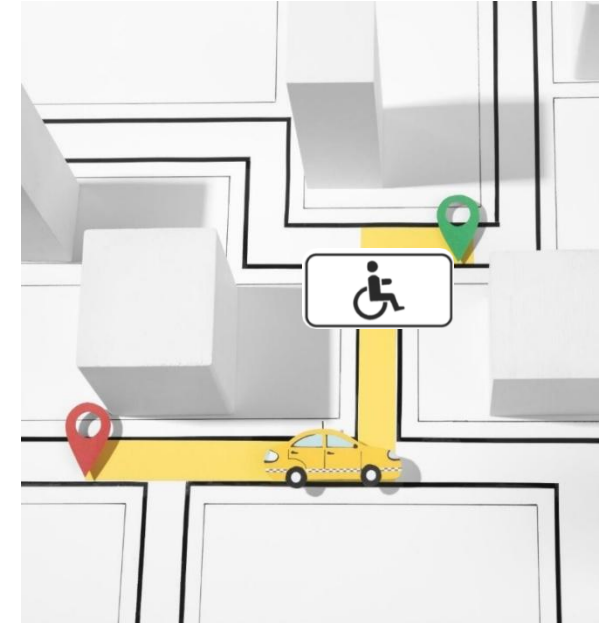
ОРГАНІЗОВАНИЙ ТРАНСПОРТНО-ПІШОХІДНИЙ ШЛЯХ З ІНКЛЮЗИВНИМ ГРОМАДСЬКИМ ТРАНСПОРТОМ, ЗАБЕЗПЕЧЕНИЙ ЗАСОБАМИ ДОСТУПНОСТІ, ЗРУЧНОСТІ, ІНФОРМАТИВНОСТІ ТА БЕЗПЕКИ ДЛЯ МАЛОМОБІЛЬНИХ ГРУП НАСЕЛЕННЯ

ПРОПОЗИЦІЇ ГРОМАД
до 04 лютого 2025 року



▪ **ОЗНАКИ БЕЗБАР'ЄРНОГО МАРШРУТУ**

- **Має точку початку та кінця**
- **Відсутні бар'єри для переміщення маломобільних груп населення**
- **Наявний доступний громадський транспорт**
- **Наявна інформація, візуальна і тактильна навігація**
- **Сполучає житлові будинки та заклади охорони здоров'я, центри надання адміністративних послуг і стоціальних виплат, центри зайнятості, а також інші громадські будівлі**
- **Складається з елементів дорожньо-транспортної мережі, зупинок громадського транспорту та будівель і споруд транспортної інфраструктури**

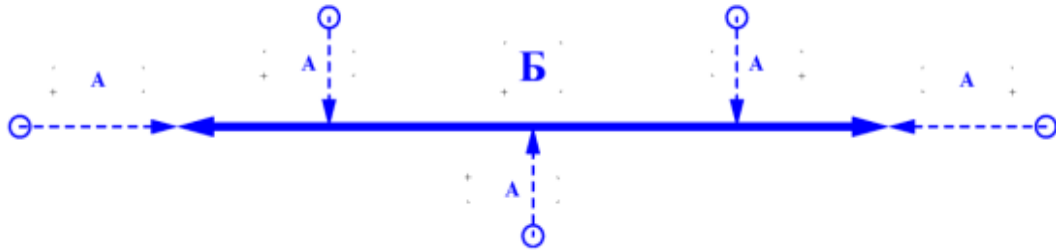




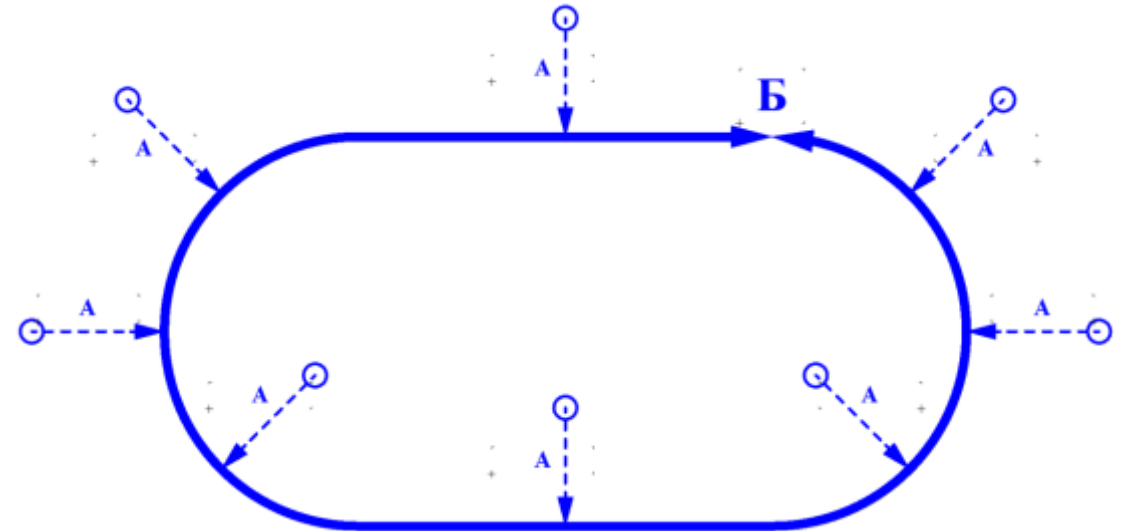
Кіровоградська обласна військова адміністрація

ТИПІЗАЦІЯ БЕЗБАР'ЄРНОГО МАРШРУТУ

Лінійний безбар'єрний маршрут



Кільцевий безбар'єрний маршрут





▪ ПЕРШОЧЕРГОВЕ ОБЛАШТУВАННЯ МАРШРУТІВ

✓ БЕЗБАР'ЄРНЕ ЖИТЛО



Житлові масиви



Спальні райони населених
пунктів

✓ ПРІОРИТЕТНІ ЗАКЛАДИ



Заклади охорони здоров'я



ЦНАПи



Заклади соціального захисту населення



Споруди цивільного захисту

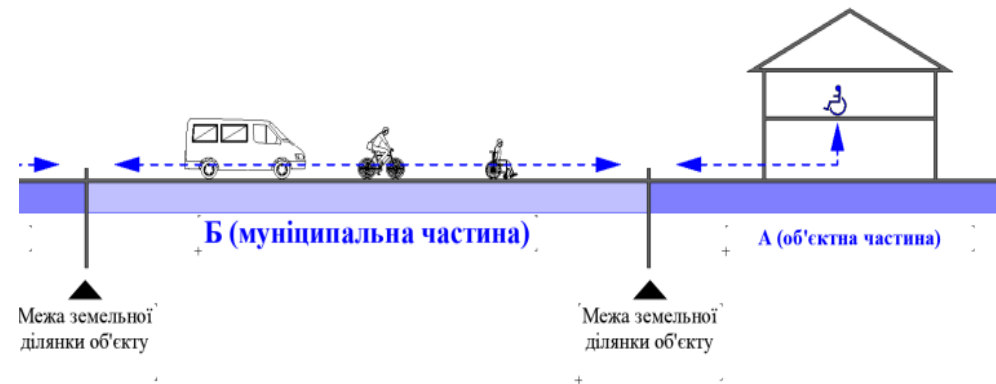


■ СКЛАДОВІ ЧАСТИНИ БЕЗБАР'ЄРНОГО МАРШРУТУ

- **ОБ'ЄКТНА ЧАСТИНА** - від місця проживання до межі вуличної мережі населеного пункту



- **МУНІЦИПАЛЬНА ЧАСТИНА** - в межах вулично-дорожньої мережі населеного пункту





■ **ОБ'ЄКТИВНА ЧАСТИНА**



Доступність до:

- ✓ Шляхів руху від місць прибуття до входів у будівлю (пішохідні доріжки, сходи пандуси, хвіртки)
- ✓ Елементів вхідної групи до будівель (ганок, сходи, пандуси. Вхідні двері, тамбури)
- ✓ Шлях всередині приміщень, де надаються послуги (кабінети, приймальні, зали) та житлових приміщень
- ✓ Шляхів руху всередині будівлі: горизонтальних та вертикальних (вестибюль, коридори, сходи, ліфти, внутрішні двері, вертикальні підйомники)
- ✓ Евакуаційних шляхів руху
- ✓ Укриття



- МУНІЦИПАЛЬНА ЧАСТИНА

Доступність до:



пішохідних та автомобільних доріг, тротуарів



перехресть, транспортних розв'язок



наземних, підземних надземних переходів



зупинок громадського транспорту

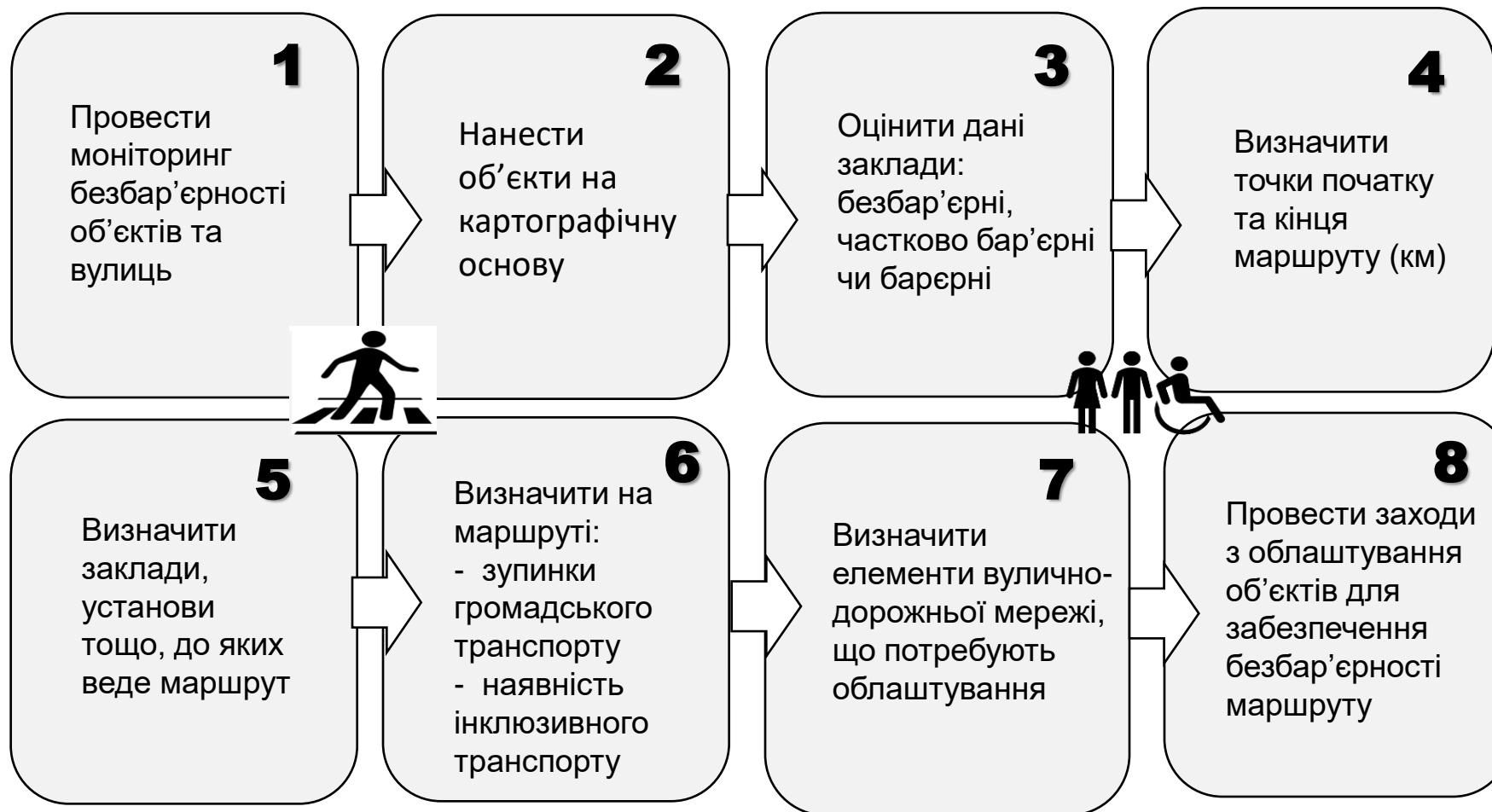


рухомого складу громадського транспорту



велодоріжок

■ ЕТАПИ СТВОРЕННЯ БЕЗБАР'ЄРНОГО МАРШРУТУ





■ ТИПОВА ФОРМА ПОДАННЯ ПРЕЗЕНТАЦІЙНИХ МАТЕРІАЛІВ



Титульний лист



Актуальність (аналіз потреби)



Створення безбар'єрного маршруту



Схема безбар'єрного маршруту



Деталізація схеми безбар'єрного маршруту



Заходи з облаштування безбар'єрного маршруту



Очікувані результати



■ **ФІНАНСУВАННЯ**

- **Об'єктна частина** – приватна власність (приватні або юридичні особи), комунальна власність (органи місцевого самоврядування), державна власність:



- ✓ За рахунок власників (балансоутримувачів) об'єктів

- **Муніципальна частина** – вулиці (пішохідні шляхи, підземні, надземні переходи, зупинки громадського транспорту) та рухомий склад громадського транспорту:



- ✓ За рахунок коштів місцевих бюджетів
- ✓ Залучення коштів міжнародних організацій, донорських установ
- ✓ За рахунок місцевих програм з облаштування доступності



Кіровоградська обласна військова адміністрація



ДЯКУЮ ЗА УВАГУ!